

SISTEMA FIDEICOMISOS PUBLICOS ESTATALES 2014

ESTADO DE SITUACION FINANCIERA

CTA	DESCRIPCION	2014	2013	CTA	DESCRIPCION	2014	2013
	ACTIVO				PASIVO		
	ACTIVO CIRCULANTE				PASIVO CIRCULANTE		
1113	Efectivos y Equivalentes	11,239,196.04	5,225,481.23		Cuentas por Pagar a Corto Plazo	1,330,265.00	117,893.53
1113	Bancos/Dependencias y Otros	10,585,341.01	5,163,529.07	2111	Servicios Personales por Pagar a Corto Plazo		42,293.53
1115	Fondos con Afectación Especifica	653,855.03	61,952.16	2112	Proveedores por Pagar a Corto Plazo	2,436.00	65,275.36
	Derechos a Recibir Efectivo o Equivalentes	3,546,602.07	3,818,526.67	2117	Retenciones y Contribuciones por Pagar a Corto Plazo	1,489.00	10,324.64
	Deudores Diversos por Cobrar a Corto Plazo	3,546,602.07	3,818,526.67	2119	Otras Cuentas por Pagar a Corto Plazo	1,326,340.00	
	Derechos a Recibir Bienes o Servicios				Documentos por Pagar a Corto Plazo		
	Inventarios				Porción a Corto Plazo de la Deuda Publica a Largo Plazo		
	Almacenes				Títulos y Valores a Corto Plazo		
	Estimación por Pérdida o Deterioro de Activos Circulantes				Pasivos Diferidos a Corto Plazo		
	Otros Activos Circulantes				Fondos y Bienes de Terceros en Garantía v/o Administración a Corto Plazo	153,537.92	865,461.96
	TOTAL DE ACTIVOS CIRCULANTES	14,785,798.11	9,044,007.90		Fondos en Administración a Corto Plazo	153,537.92	865,461.96
	ACTIVO NO CIRCULANTE			2162	Provisiones a Corto Plazo		
	Inversiones Financieras a Largo Plazo				Otros Pasivos a Corto Plazo		
	Derechos a Recibir Efectivo o Eauivalentes a Largo Plazo				TOTAL DE PASIVOS CIRCULANTES	1,483,802.92	983,355.49
	Bienes Inmuebles, Infraestructura y Construcciones en Proceso				PASIVO NO CIRCULANTE		
1246	Bienes Muebles	13,631.42	13,631.42		Cuentas por Pagar a Largo Plazo		
	Maquinaria, Otros Equipos y Herramientas	13,631.42	13,631.42		Documentos por Pagar a Largo Plazo		
	Activos Intangibles				Deuda Pública a Largo Plazo		
	Depreciación, Deterioro y Amortización Acumulada de Bienes				Pasivos Diferidos a Largo Plazo		
	Activos Diferidos				Fondos y Bienes de Terceros en Garantía v/o Administración a Largo Plazo	128,722.93	
	Estimación por Pérdida o Deterioro de Activos no Circulantes			2252	Fondos en Administración a Largo Plazo	128,722.93	
	Otros Activos no Circulantes				Provisiones a Largo Plazo		
					TOTAL DE PASIVOS NO CIRCULANTES	128,722.93	
					TOTAL DE PASIVOS	1,612,525.85	983,355.49
					HACIENDA PÚBLICA/PATRIMONIO		
					CONTRIBUIDO		
					Aportaciones	10,131,733.88	5,089,246.93
					Aportaciones	10,131,733.88	5,089,246.93
					Donaciones de Capital		
					Actualización de la Hacienda Pública/Patrimonio		
					HACIENDA PÚBLICA/PATRIMONIO		
					GENERADO		

SISTEMA FIDEICOMISOS PUBLICOS ESTATALES 2014
ESTADO DE SITUACION FINANCIERA

CTA	DESCRIPCION	2014	2013	CTA	DESCRIPCION	2014	2013
	Resultados del Ejercicio (Ahorro/Desahorro)	124,532.90	279,614.67				
3210	Resultados del Ejercicio (Ahorro/Desahorro)	124,532.90	279,614.67				
	Resultados de Ejercicio Anteriores	2,930,636.90	2,705,422.23				
3220	Resultados de Ejercicios Anteriores	2,930,636.90	2,705,422.23				
	Revalúos						
	Reservas						
	Rectificaciones de Resultados de Ejercicios Anteriores						
	EXCESO O INSUFICIENCIA EN LA ACTUALIZACION DE LA HACIENDA PÚBLICA/PATRIMONIO						
	Resultado por Posición Monetaria						
	Resultados por Tenencia de Activos no Monetarios						

TOTAL ACTIVO NO CIRCULANTES	13,631.42	13,631.42	TOTAL DE HACIENDA PÚBLICA / PATRIMONIO	13,186,903.68	8,074,283.83
TOTAL ACTIVO	14,799,429.53	9,057,639.32	TOTAL DE PASIVO Y HACIENDA PÚBLICA / PATRIMONIO	14,799,429.53	9,057,639.32

LIC. GABRIEL FLORES CANCINO

Director General de Recursos Materiales y Servicios

LIC. CARLOS HUMBERTO OLVERA RAMIREZ

Director Operativo del FOPROVEP

SISTEMA FIDEICOMISOS PUBLICOS ESTATALES 2014
ESTADO DE SITUACION FINANCIERA

PRACTICADO AL 30 DE JUNIO DE 2014	2014	2013	PRACTICADO AL 30 DE JUNIO DE 2014	2014	2013
CTA DESCRIPCION			CTA DESCRIPCION		
ACTIVO			PASIVO		
ACTIVO CIRCULANTE			PASIVO CIRCULANTE		
<u>Efectivos y Equivalentes</u>	11,239,196.04	5,225,481.23	<u>Cuentas por Pagar a Corto Plazo</u>	1,330,265.00	117,893.53
<u>Derechos a Recibir Efectivo o Equivalentes</u>	3,546,602.07	3,818,526.67	<u>Documentos por Pagar a Corto Plazo</u>		
<u>Derechos a Recibir Bienes o Servicios</u>			<u>Porción a Corto Plazo de la Deuda Pública a Largo Plazo</u>		
<u>Inventarios</u>			<u>Títulos y Valores a Corto Plazo</u>		
<u>Almacenes</u>			<u>Pasivos Diferidos a Corto Plazo</u>		
<u>Estimación por Pérdida o Deterioro de Activos Circulantes</u>			<u>Fondos y Bienes de Terceros en Garantía v/o Administración a Corto Plazo</u>	153,537.92	865,461.96
<u>Otros Activos Circulantes</u>			<u>Provisiones a Corto Plazo</u>		
TOTAL DE ACTIVOS CIRCULANTES	14,785,798.11	9,044,007.90	<u>Otros Pasivos a Corto Plazo</u>		
ACTIVO NO CIRCULANTE			TOTAL DE PASIVOS CIRCULANTES	1,483,802.92	983,355.49
<u>Inversiones Financieras a Largo Plazo</u>			PASIVO NO CIRCULANTE		
<u>Derechos a Recibir Efectivo o Equivalentes a Largo Plazo</u>			<u>Cuentas por Pagar a Largo Plazo</u>		
<u>Bienes Inmuebles, Infraestructura y Construcciones en Proceso</u>			<u>Documentos por Pagar a Largo Plazo</u>		
<u>Bienes Muebles</u>	13,631.42	13,631.42	<u>Deuda Pública a Largo Plazo</u>		
<u>Activos Intangibles</u>			<u>Pasivos Diferidos a Largo Plazo</u>		
<u>Depreciación, Deterioro y Amortización Acumulada de Bienes</u>			<u>Fondos y Bienes de Terceros en Garantía v/o Administración a Largo Plazo</u>	128,722.93	
<u>Activos Diferidos</u>			<u>Provisiones a Largo Plazo</u>		
<u>Estimación por Pérdida o Deterioro de Activos no Circulantes</u>			TOTAL DE PASIVOS NO CIRCULANTES	128,722.93	
<u>Otros Activos no Circulantes</u>			TOTAL DE PASIVO	1,612,525.85	983,355.49
			HACIENDA PÚBLICA/PATRIMONIO		
			HACIENDA PÚBLICA/PATRIMONIO		
			CONTRIBUIDO		
			<u>Aportaciones</u>	10,131,733.88	5,089,246.93
			<u>Donaciones de Capital</u>		
			<u>Actualización de la Hacienda Pública/Patrimonio</u>		
			HACIENDA PÚBLICA/PATRIMONIO		
			GENERADO		

SISTEMA FIDEICOMISOS PUBLICOS ESTATALES 2014
ESTADO DE SITUACION FINANCIERA

CTA	DESCRIPCION	2014	2013	CTA	DESCRIPCION	2014	2013
	Resultados del Ejercicio (Ahorro/Desahorro)	124,532.90	279,614.67				
	Resultados de Ejercicio Anteriores	2,930,636.90	2,705,422.23				
	<u>Revalúos</u>						
	<u>Reservas</u>						
	Rectificaciones de Resultados de Ejercicios Anteriores						
	EXCESO O INSUFICIENCIA EN LA ACTUALIZACION DE LA HACIENDA PÚBLICA/PATRIMONIO						
	Resultado por Posición Monetaria						
	Resultados por Tenencia de Activos no Monetarios						

TOTAL ACTIVO NO CIRCULANTES	13,631.42	13,631.42	TOTAL DE HACIENDA PÚBLICA / PATRIMONIO	13,186,903.68	8,074,283.83
TOTAL ACTIVO	14,799,429.53	9,057,639.32	TOTAL DE PASIVO Y HACIENDA PÚBLICA / PATRIMONIO	14,799,429.53	9,057,639.32

LIC. GABRIEL FLORES CANCINO

Director General de Recursos Materiales y Servicios

LIC. CARLOS HUMBERTO OLVERA RAMIREZ

Director Operativo del FOPROVEP

GOBIERNO CONSTITUCIONAL DEL ESTADO DE CHIAPAS
 PROPEP
 SISTEMA FIDEICOMISOS PUBLICOS ESTATALES 2014

ESTADO DE ACTIVIDADES

PERIODO: DEL 01 DE ENERO AL 30 DE JUNIO DE 2014

CUENTA	NOMBRE	2014	2013
	INGRESOS Y OTROS BENEFICIOS		
	INGRESOS DE GESTIÓN		
	Impuestos		
	Cuotas y Aportaciones de Seguridad Social		
	Contribuciones de Mejoras		
	Derechos		
	Productos de Tipo Corriente		
	Aprovechamientos de Tipo Corriente		
	Ingresos por Venta de Bienes y Servicios		
	Otras Contribuciones Causadas en Ejercicios Anteriores		
	Participaciones y Aportaciones		
	Transferencias, Asignaciones, Subsidios y Otras Ayudas		
	OTROS INGRESOS Y BENEFICIOS		
	Ingresos Financieros	93,225.58	
	Intereses Ganados de Valores, Créditos, Bonos y Otros	93,225.58	
	Incremento por Variación de Inventarios		
	Disminución del Exceso de Estimaciones por Pérdida o Deterioro u Obsolescencia y Provisiones		
	Otros Ingresos y Beneficios Varios	219,603.00	
	TOTAL DE INGRESOS	312,828.58	
	GASTOS Y OTRAS PÉRDIDAS		
	GASTOS DE FUNCIONAMIENTO		
	Servicios Personales		
	Materiales y Suministros		
	Servicios Generales	186,568.17	
	TRANSFERENCIAS, ASIGNACIONES, SUBSIDIOS Y OTRAS AYUDAS		

GOBIERNO CONSTITUCIONAL DEL ESTADO DE CHIAPAS
 PROPEP
 SISTEMA FIDEICOMISOS PUBLICOS ESTATALES 2014

ESTADO DE ACTIVIDADES

Página 2 de 3

Fecha: 08/07/2014

PERIODO: DEL 01 DE ENERO AL 30 DE JUNIO DE 2014

CUENTA	NOMBRE	2014	2013
	Transferencias Internas y Asignaciones al Sector Público		
	Transferencias al Resto del Sector Público		
	Subsidios y Subvenciones		
	Ayudas Sociales		
	Pensiones y Jubilaciones		
	Transferencias a Fideicomisos, Mandatos y Contratos Análogos		
	Transferencia a la Seguridad Social		
	Donativo		
	Transferencias al Exterior		
	PARTICIPACIONES Y APORTACIONES		
	Participaciones		
	Aportaciones		
	Convenios		
	INTERESES, COMISIONES Y OTROS GASTOS DE LA DEUDA PÚBLICA		
	OTROS GASTOS Y PÉRDIDAS EXTRAORDINARIAS		
	Estimaciones, Depreciaciones, Deterioros, Obsolescencias, Amortizaciones y Provisiones		
	Disminución de Inventarios		
	Aumento por Insuficiencia de Estimaciones por Pérdida o Deterioro u Obsolescencia y Provisiones		
	Otros Gastos	1,727.51	
	Resultado Integral de Financiamiento (RIF)		
	Otras Pérdidas		
	TOTAL DE GASTOS Y OTRAS PÉRDIDAS	188,295.68	
	AHORRO/DESAHORRO NETO DEL EJERCICIO	124,532.90	

GOBIERNO CONSTITUCIONAL DEL ESTADO DE CHIAPAS
FOPROVEP
SISTEMA FIDEICOMISOS PUBLICOS ESTATALES 2014

ESTADO DE ACTIVIDADES

Página 3 de 3

Fecha: 08/07/2014

PERIODO: DEL 01 DE ENERO AL 30 DE JUNIO DE 2014

CUENTA	NOMBRE	2014	2013
<p>Sin Texto</p>			

LIC. GABRIEL FLORES CANCINO

Director General de Recursos Materiales y Servicios

LIC. CARLOS HUMBERTO OLVERA RAMIREZ

Director Operativo del FOPROVEP

GOBIERNO CONSTITUCIONAL DEL ESTADO DE CHIAPAS
FOPROVEP
SISTEMA FIDEICOMISOS PÚBLICOS ESTATALES 2014
ESTADO DE ACTIVIDADES

PERIODO: DEL 01 DE ENERO AL 30 DE JUNIO 2014

Página 1 de 2
 Fecha: 08/07/2014

CUENTA	NOMBRE	2014	2013
	INGRESOS Y OTROS BENEFICIOS		
	INGRESOS DE GESTIÓN		
	Impuestos		
	Cuotas y Aportaciones de Seguridad Social		
	Contribuciones de Mejoras		
	Derechos		
	Productos de Tipo Corriente		
	Aprovechamientos de Tipo Corriente		
	Ingresos por Venta de Bienes y Servicios		
	Otras Contribuciones Causadas en Ejercicios Anteriores		
	Participaciones y Aportaciones		
	Transferencias, Asignaciones, Subsidios y Otras Ayudas		
	OTROS INGRESOS Y BENEFICIOS		
	Ingresos Financieros	93,225.58	
	Incremento por Variacion de Inventarios		
	Disminución del Exceso de Estimaciones por Pérdida o Deterioro u Obsolescencia y Provisiones		
	Otros Ingresos y Beneficios Varios	219,603.00	
	TOTAL DE INGRESOS	312,828.58	
	GASTOS Y OTRAS PÉRDIDAS		
	GASTOS DE FUNCIONAMIENTO		
	Servicios Personales		
	Materiales y Suministros		
	Servicios Generales	186,568.17	
	TRANSFERENCIAS, ASIGNACIONES, SUBSIDIOS Y OTRAS AYUDAS		
	Transferencias Internas y Asignaciones al Sector Público		
	Transferencias al Resto del Sector Público		
	Subsidios y Subvenciones		

**GOBIERNO CONSTITUCIONAL DEL ESTADO DE CHIAPAS
FOPROVEP
SISTEMA FIDEICOMISOS PÚBLICOS ESTATALES 2014
ESTADO DE ACTIVIDADES**

PERIODO: DEL 01 DE ENERO AL 30 DE JUNIO 2014

Página 2 de 2
Fecha: 08/07/2014

CUENTA	NOMBRE	2013	2012
	Ayudas Sociales		
	Pensiones y Jubilaciones		
	Transferencias a Fideicomisos, Mandatos y Contratos Análogos		
	Transferencia a la Seguridad Social		
	Donativo		
	Transferencias al Exterior		
	PARTICIPACIONES Y APORTACIONES		
	Participaciones		
	Aportaciones		
	Convenios		
	INTERESES, COMISIONES Y OTROS GASTOS DE LA DEUDA PÚBLICA		
	OTROS GASTOS Y PÉRDIDAS EXTRAORDINARIAS		
	Estimaciones, Depreciaciones, Deterioros, Obsolescencias, Amortizaciones y Provisiones		
	Disminución de Inventarios		
	Aumento por Insuficiencia de Estimaciones por Pérdida o Deterioro u Obsolescencias y Provisiones		
	Otros Gastos	1,727.51	
	Resultado Integral de Financiamiento (RIF)		
	Otras Pérdidas		
	TOTAL DE GASTOS Y OTRAS PÉRDIDAS	188,295.68	
	AHORRO/DESAHORRO NETO DEL EJERCICIO	124,532.90	

LIC. GABRIEL FLORES CANCINO

Director General de Recursos Materiales y Servicios

LIC. CARLOS HUMBERTO OLVERA RAMIREZ

Director Operativo del FOPROVEP

GOBIERNO CONSTITUCIONAL DEL ESTADO DE CHIAP
 FOPROVEP
 SISTEMA FIDEICOMISOS PUBLICOS ESTATALES 2014
 ESTADO ANALÍTICO DEL ACTIVO

Página 1 de 1


Fecha: 08/07/2014


DEL 01 DE ENERO AL 30 DE JUNIO DE 2014

No. Cta	Cuenta Contable	Saldo Inicial (SI)	Cargos del Periodo	Abonos del Periodo	Saldo Final (SF)	Flujo del Periodo (SI-SF)
11	ACTIVO CIRCULANTE	9,044,007.90	17,590,244.63	11,848,454.42	14,785,798.11	-5,741,790.21
111	Efectivo y Equivalentes	5,225,481.23	17,590,244.63	11,576,529.82	11,239,196.04	-6,013,714.81
1113	Bancos/Dependencias y Otros	5,163,529.07	16,109,668.11	10,687,856.17	10,585,341.01	-5,421,811.94
1115	Fondos con Afectación Específica	61,952.16	1,480,576.52	888,673.65	653,855.03	-591,902.87
112	Derechos a Recibir Efectivo o Equivalentes	3,818,526.67		271,924.60	3,546,602.07	271,924.60
1123	Deudores Diversos por Cobrar a Corto Plazo	3,818,526.67		271,924.60	3,546,602.07	271,924.60
113	Derechos a Recibir Bienes o Servicios					
114	Inventarios					
115	Almacenes					
116	Estimación por Pérdida o Deterioro de Activos Circulantes					
119	Otros Activos Circulantes					
12	ACTIVO NO CIRCULANTE	13,631.42			13,631.42	
121	Inversiones Financieras a Largo Plazo					
122	Derechos a Recibir Efectivo o Equivalentes a Largo Plazo					
123	Bienes Inmuebles, Infraestructura y Construcciones en Proceso					
124	Bienes Muebles	13,631.42			13,631.42	
1246	Maquinaria, Otros Equipos y Herramientas	13,631.42			13,631.42	
125	Activos Intangibles					
126	Depreciación, Deterioro y Amortización Acumulada de Bienes					
127	Activos Diferidos					
128	Estimación por Pérdidas o Deterioro de Activos no Circulantes					
129	Otros Activos no Circulantes					

LIC. CARLOS HUMBERTO OLVERA RAMIREZ

LIC. GABRIEL FLORES CANCINO


 Director Operativo del FOPROVEP


 Director General de Recursos Materiales y Servicios

GOBIERNO CONSTITUCIONAL DEL ESTADO DE CHIAPAS
FOPROVEP
SISTEMA FIDEICOMISOS PÚBLICOS ESTATALES 2014
ESTADO ANALÍTICO DEL ACTIVO

Página 1 de 1
 Fecha: 08/07/2014


DEL 01 DE ENERO AL 30 DE JUNIO DE 2014

No. Cta	Cuenta Contable	Saldo Inicial (SI)	Cargos del Periodo	Abonos del Periodo	Saldo Final (SF)	Flujo del Periodo (SI-SF)
11	ACTIVO CIRCULANTE	9,044,007.90	17,590,244.63	11,848,454.42	14,785,798.11	-5,741,790.21
111	Efectivo y Equivalentes	5,225,481.23	17,590,244.63	11,576,529.82	11,239,196.04	-6,013,714.81
112	Derechos a Recibir Efectivo o Equivalentes	3,818,526.67		271,924.60	3,546,602.07	271,924.60
113	Derechos a Recibir Bienes o Servicios					
114	Inventarios					
115	Almacenes					
116	Estimación por Pérdida o Deterioro de Activos Circulantes					
119	Otros Activos Circulantes					
12	ACTIVO NO CIRCULANTE	13,631.42			13,631.42	
121	Inversiones Financieras a Largo plazo					
122	Derechos a Recibir Efectivo o Equivalentes a Largo Plazo					
123	Bienes Inmuebles, Infraestructura y Construcciones en proceso					
124	Bienes Muebles	13,631.42			13,631.42	
125	Activos Intangibles					
126	Depreciación, Deterioro y Amortización Acumulada de Bienes					
127	Activos Diferidos					
128	Estimación por Pérdida o Deterioro de Activos no Circulantes					
129	Otros Activos no Circulantes					

LIC. CARLOS HUMBERTO OLVERA RAMIREZ


 Director Operativo del FOPROVEP

LIC. GABRIEL FLORES CANCINO


 Director General de Recursos Materiales y Servicios

GOBIERNO CONSTITUCIONAL DEL ESTADO DE CHIAPAS
FOPROVEP
SISTEMA FIDEICOMISOS PÚBLICOS ESTATALES 2014
ANALITICO DE SALDOS MENSUAL

PERIODO: JUNIO
CUENTA: 1246 Maquinaria, Otros Equipos y Herramientas

Página 4 de 17
Fecha: 08/07/2014

NUMERO	CUENTA	NOMBRE	SALDOS INICIALES DEL 1o. DE JUNIO 2014		MOVIMIENTOS DEL MES		SALDOS FINALES AL 30 DE JUNIO DE 2014	
			DEUDOR	ACREEDOR	DEBE	HABER	DEUDOR	ACREEDOR
1246		Maquinaria, Otros Equipos y Herramientas	13,631.42				13,631.42	
1246 2		Maquinaria y Equipo Industrial	13,631.42				13,631.42	
1246 2101		Adquisición con recursos presupuestales	13,631.42				13,631.42	
1246 21012008		Ejercicio 2008	13,631.42				13,631.42	
1246 21012008 0001		Video proyector powelle S+6 V11H283220	8,941.25				8,941.25	
1246 21012008 0002		Norton Security 2009 SL CD 1 Usuario	2,309.15				2,309.15	
1246 21012008 0003		Impresora Laser HP Monocromatica F2015 27PPM No. de serie CNB1N54610	2,381.02				2,381.02	