


SISTEMA FIDEICOMISOS PUBLICOS ESTATALES 2014
ESTADO DE SITUACION FINANCIERA

PRACTICADO AL 31 DE MAYO DE 2014	2014	2013	CTA	DESCRIPCION	2014	2013
CTA	DESCRIPCION	CTA	DESCRIPCION	CTA	DESCRIPCION	CTA
	ACTIVO		PASIVO			
	ACTIVO CIRCULANTE		PASIVO CIRCULANTE			
1113	Efectivos y Equivalentes	10,800,434.59	Cuentas por Pagar a Corto Plazo	1,693,715.83	117,893.53	
1113	Bancos/Dependencias y Otros	10,556,322.49	Servicios Personales por Pagar a Corto Plazo		42,293.53	
1115	Fondos con Afectación Especifica	244,112.10	Proveedores por Pagar a Corto Plazo	13,224.00	65,275.36	
	Derechos a Recibir Efectivo o Equivalentes	3,773,802.90	Retenciones y Contribuciones por Pagar a Corto Plazo	1,351.00	10,324.64	
	Deudores Diversos por Cobrar a Corto Plazo	3,773,802.90	Otras Cuentas por Pagar a Corto Plazo	1,679,140.83		
	Derechos a Recibir Bienes o Servicios		Documentos por Pagar a Corto Plazo			
	Inventarios		Porción a Corto Plazo de la Deuda Pública a Largo Plazo			
	Almacenes		Titulos y Valores a Corto Plazo			
	Estimación por Pérdida o Deterioro de Activos Circulantes		Pasivos Diferidos a Corto Plazo			
	Otros Activos Circulantes	14,574,237.49	Fondos y Bienes de Terceros en Garantía v/o Administración a Corto Plazo	153,537.92	865,461.96	
	TOTAL DE ACTIVOS CIRCULANTES	14,574,237.49	Fondos en Administración a Corto Plazo	153,537.92	865,461.96	
	ACTIVO NO CIRCULANTE		Provisiones a Corto Plazo			
	Inversiones Financieras a Largo Plazo		Otros Pasivos a Corto Plazo			
	Derechos a Recibir Efectivo o Equivalentes a Largo Plazo		TOTAL DE PASIVOS CIRCULANTES	1,847,253.75	983,355.49	
	Bienes Inmuebles, Infraestructura y Construcciones en Proceso	13,631.42	PASIVO NO CIRCULANTE			
	Bienes Muebles	13,631.42	Cuentas por Pagar a Largo Plazo			
1246	Maquinaria, Otros Equipos y Herramientas	13,631.42	Documentos por Pagar a Largo Plazo			
	Activos Intangibles		Deuda Pública a Largo Plazo			
	Depreciación, Deterioro y Amortización Acumulada de Bienes		Pasivos Diferidos a Largo Plazo	128,722.93		
	Activos Diferidos		Fondos y Bienes de Terceros en Garantía v/o Administración a Largo Plazo	128,722.93		
	Estimación por Pérdida o Deterioro de Activos no Circulantes		Fondos en Administración a Largo Plazo	128,722.93		
	Otros Activos no Circulantes		Provisiones a Largo Plazo			
			TOTAL DE PASIVOS NO CIRCULANTES	128,722.93		
			TOTAL DE PASIVOS	1,975,976.68	983,355.49	
			HACIENDA PÚBLICA/PATRIMONIO CONTRIBUIDO			
			Aportaciones	9,576,285.01	5,089,246.93	
			Aportaciones	9,576,285.01	5,089,246.93	
			Donaciones de Capital			
			Actualización de la Hacienda Pública/Patrimonio			
			HACIENDA PÚBLICA/PATRIMONIO GENERADO			


SISTEMA FIDEICOMISOS PUBLICOS ESTATALES 2014
ESTADO DE SITUACION FINANCIERA

CTA DESCRIPCION	2014		2013	
	CTA	DESCRIPCION	CTA	DESCRIPCION
	3210	Resultados del Ejercicio (Ahorro/Desahorro)	104,970.32	279,614.67
		Resultados del Ejercicio (Ahorro/Desahorro)	104,970.32	279,614.67
	3220	Resultados de Ejercicio Anteriores	2,930,636.90	2,705,422.23
		Resultados de Ejercicios Anteriores	2,930,636.90	2,705,422.23
		Revalúos		
		Reservas		
		Rectificaciones de Resultados de Ejercicios Anteriores		
		EXCESO O INSUFICIENCIA EN LA ACTUALIZACION DE LA HACIENDA PÚBLICA/PATRIMONIO		
		Resultado por Posición Monetaria		
		Resultados por Tenencia de Activos no Monetarios		

TOTAL ACTIVO NO CIRCULANTES	13,631.42	13,631.42	TOTAL DE HACIENDA PÚBLICA / PATRIMONIO	12,611,892.23	8,074,283.83
TOTAL ACTIVO	14,587,868.91	9,057,639.32	TOTAL DE PASIVO Y HACIENDA PÚBLICA / PATRIMONIO	14,587,868.91	9,057,639.32


LIC. GABRIEL FLORES CANCINO

Director General de Recursos Materiales y Servicios


LIC. CARLOS HUMBERTO OLVERA RAMIREZ

Director Operativo del FOPROVEP

SISTEMA FIDEICOMISOS PUBLICOS ESTATALES 2014
ESTADO DE SITUACION FINANCIERA


PRACTICADO AL 31 DE MAYO DE 2014	2014	2013	DESCRIPCION	2014	2013
CTA	DESCRIPCION	CTA	DESCRIPCION	CTA	DESCRIPCION
ACTIVO			PASIVO		
ACTIVO CIRCULANTE			PASIVO CIRCULANTE		
<u>Efectivos y Equivalentes</u>	10,800,434.59	5,225,481.23	<u>Cuentas por Pagar a Corto Plazo</u>	1,693,715.83	117,893.53
<u>Derechos a Recibir Efectivo o Equivalentes</u>	3,773,802.90	3,818,526.67			
<u>Derechos a Recibir Bienes o Servicios</u>					
<u>Inventarios</u>					
<u>Almacenes</u>					
<u>Estimación por Pérdida o Deterioro de Activos Circulantes</u>			<u>Documentos por Pagar a Corto Plazo</u>		
<u>Otros Activos Circulantes</u>			<u>Porción a Corto Plazo de la Deuda Pública a Largo Plazo</u>		
TOTAL DE ACTIVOS CIRCULANTES	14,574,237.49	9,044,007.90	<u>Títulos y Valores a Corto Plazo</u>		
ACTIVO NO CIRCULANTE			<u>Pasivos Diferidos a Corto Plazo</u>		
<u>Inversiones Financieras a Largo Plazo</u>			<u>Fondos y Bienes de Terceros en Garantía y/o Administración a Corto Plazo</u>	153,537.92	865,461.96
<u>Derechos a Recibir Efectivo o Equivalentes a Largo Plazo</u>			<u>Provisiones a Corto Plazo</u>		
<u>Bienes Inmuebles, Infraestructura y Construcciones en Proceso</u>			<u>Otros Pasivos a Corto Plazo</u>		
<u>Bienes Muebles</u>	13,631.42	13,631.42	TOTAL DE PASIVOS CIRCULANTES	1,847,253.75	983,355.49
<u>Activos Intangibles</u>			PASIVO NO CIRCULANTE		
<u>Depreciación, Deterioro y Amortización Acumulada de Bienes</u>			<u>Cuentas por Pagar a Largo Plazo</u>		
<u>Activos Diferidos</u>			<u>Documentos por Pagar a Largo Plazo</u>		
<u>Estimación por Pérdida o Deterioro de Activos no Circulantes</u>			<u>Deuda Pública a Largo Plazo</u>		
<u>Otros Activos no Circulantes</u>			<u>Pasivos Diferidos a Largo Plazo</u>		
			<u>Fondos y Bienes de Terceros en Garantía y/o Administración a Largo Plazo</u>	128,722.93	
			<u>Provisiones a Largo Plazo</u>		
			TOTAL DE PASIVOS NO CIRCULANTES	128,722.93	
			TOTAL DE PASIVO	1,975,976.68	983,355.49
			HACIENDA PÚBLICA/PATRIMONIO		
			HACIENDA PÚBLICA/PATRIMONIO		
			CONTRIBUIDO		
			<u>Aportaciones</u>	9,576,285.01	5,089,246.93
			<u>Donaciones de Capital</u>		
			<u>Actualización de la Hacienda Pública/Patrimonio</u>		
			HACIENDA PÚBLICA/PATRIMONIO		
			GENERADO		


SISTEMA FIDEICOMISOS PUBLICOS ESTATALES 2014
ESTADO DE SITUACION FINANCIERA

DESCRIPCION	2014	2013	CTA	DESCRIPCION	2014	2013
Resultados del Ejercicio (Ahorro/Desahorro)	104,970.32			Resultados de Ejercicio Anteriores	2,930,636.90	2,705,422.23
<u>Revalúos</u>				<u>Reservas</u>		
<u>Reservas</u>				Rectificaciones de Resultados de Ejercicios Anteriores		
EXCESO O INSUFICIENCIA EN LA ACTUALIZACIÓN DE LA HACIENDA PÚBLICA/PATRIMONIO				Resultados por Tenencia de Activos no Monetarios		
Resultados por Tenencia de Activos no Monetarios						

TOTAL ACTIVO NO CIRCULANTES 13,631.42 TOTAL DE HACIENDA PÚBLICA / PATRIMONIO 12,611,892.23 8,074,283.83

TOTAL ACTIVO 14,587,868.91 9,057,639.32 TOTAL DE PASIVO Y HACIENDA PÚBLICA / PATRIMONIO 14,587,868.91 9,057,639.32


LIC. GABRIEL FLORES CANCINO
Director General de Recursos Materiales y Servicios


LIC. CARLOS HUMBERTO OLVERA RAMIREZ
Director Operativo del FOPROVEP

GOBIERNO CONSTITUCIONAL DEL ESTADO DE CHIAP
FOPROVEP
SISTEMA FIDEICOMISOS PUBLICOS ESTATALES 2014

ESTADO DE ACTIVIDADES

Página 1 de 3

Fecha: 09/06/2014

PERIODO: DEL 01 DE ENERO AL 31 DE MAYO DE 2014

CUENTA	NOMBRE	2014	2013
	INGRESOS Y OTROS BENEFICIOS		
	INGRESOS DE GESTIÓN		
	Impuestos		
	Cuotas y Aportaciones de Seguridad Social		
	Contribuciones de Mejoras		
	Derechos		
	Productos de Tipo Corriente		
	Aprovechamientos de Tipo Corriente		
	Ingresos por Venta de Bienes y Servicios		
	Otras Contribuciones Causadas en Ejercicios Anteriores		
	Participaciones y Aportaciones		
	Transferencias, Asignaciones, Subsidios y Otras Ayudas		
	OTROS INGRESOS Y BENEFICIOS		
	Ingresos Financieros	74,549.30	
	Intereses Ganados de Valores, Créditos, Bonos y Otros	74,549.30	
	Incremento por Variación de Inventarios		
	Disminución del Exceso de Estimaciones por Pérdida o Deterioro u Obsolescencia y Provisiones		
	Otros Ingresos y Beneficios Varios	185,622.00	
	TOTAL DE INGRESOS	260,171.30	
	GASTOS Y OTRAS PÉRDIDAS		
	GASTOS DE FUNCIONAMIENTO		
	Servicios Personales		
	Materiales y Suministros		
	Servicios Generales	153,584.83	
	TRANSFERENCIAS, ASIGNACIONES, SUBSIDIOS Y OTRAS AYUDAS		

GOBIERNO CONSTITUCIONAL DEL ESTADO DE CHIAPAS
 FOPROVEP
 SISTEMA FIDEICOMISOS PUBLICOS ESTATALES 2014

ESTADO DE ACTIVIDADES

Página 2 de 3

Fecha: 09/06/2014

PERIODO: DEL 01 DE ENERO AL 31 DE MAYO DE 2014

CUENTA	NOMBRE	2014	2013
	Transferencias Internas y Asignaciones al Sector Público		
	Transferencias al Resto del Sector Público		
	Subsidios y Subvenciones		
	Ayudas Sociales		
	Pensiones y Jubilaciones		
	Transferencias a Fideicomisos, Mandatos y Contratos Análogos		
	Transferencia a la Seguridad Social		
	Donativo		
	Transferencias al Exterior		
	PARTICIPACIONES Y APORTACIONES		
	Participaciones		
	Aportaciones		
	Convenios		
	INTERESES, COMISIONES Y OTROS GASTOS DE LA DEUDA PÚBLICA		
	OTROS GASTOS Y PÉRDIDAS EXTRAORDINARIAS		
	Estimaciones, Depreciaciones, Deterioros, Obsolescencias, Amortizaciones y Provisiones		
	Disminución de Inventarios		
	Aumento por Insuficiencia de Estimaciones por Pérdida o Deterioro u Obsolescencia y Provisiones		
	Otros Gastos	1,616.15	
	Resultado Integral de Financiamiento (RIF)		
	Otras Pérdidas		
	TOTAL DE GASTOS Y OTRAS PÉRDIDAS	155,200.98	
	AHORRO/DESAHORRO NETO DEL EJERCICIO	104,970.32	

GOBIERNO CONSTITUCIONAL DEL ESTADO DE CHIAPAS
FOPROVEP
SISTEMA FIDEICOMISOS PUBLICOS ESTATALES 2014

ESTADO DE ACTIVIDADES

Página 3 de 3

Fecha: 09/06/2014

PERIODO: DEL 01 DE ENERO AL 31 DE MAYO DE 2014

CUENTA	NOMBRE	2014	2013

Sin Texto

LIC. GABRIEL FLORES CANCINO

Director General de Recursos Materiales y Servicios

LIC. CARLOS HUMBERTO OLVERA RAMIREZ

Director Operativo del FOPROVEP

GOBIERNO CONSTITUCIONAL DEL ESTADO DE CHIAPA
FOPROVEP
SISTEMA FIDEICOMISOS PUBLICOS ESTATALES 2014
ESTADO ANALÍTICO DEL ACTIVO

Página 1 de 1

Fecha: 09/06/2014

DEL 01 DE ENERO AL 31 DE MAYO DE 2014

No. Cta	Cuenta Contable	Saldo Inicial (SI)	Cargos del Periodo	Abonos del Periodo	Saldo Final (SF)	Flujo del Periodo (SI-SF)
11	ACTIVO CIRCULANTE	9,044,007.90	15,985,285.08	10,455,055.49	14,574,237.49	-5,530,229.59
111	Efectivo y Equivalentes	5,225,481.23	15,985,285.08	10,410,331.72	10,800,434.59	-5,574,953.36
1113	Bancos/Dependencias y Otros	5,163,529.07	15,053,509.83	9,660,716.41	10,556,322.49	-5,392,793.42
1115	Fondos con Afectación Específica	61,952.16	931,775.25	749,615.31	244,112.10	-182,159.94
112	Derechos a Recibir Efectivo o Equivalentes	3,818,526.67		44,723.77	3,773,802.90	44,723.77
1123	Deudores Diversos por Cobrar a Corto Plazo	3,818,526.67		44,723.77	3,773,802.90	44,723.77
113	Derechos a Recibir Bienes o Servicios					
114	Inventarios					
115	Almacenes					
116	Estimación por Pérdida o Deterioro de Activos Circulantes					
119	Otros Activos Circulantes					
12	ACTIVO NO CIRCULANTE	13,631.42			13,631.42	
121	Inversiones Financieras a Largo Plazo					
122	Derechos a Recibir Efectivo o Equivalentes a Largo Plazo					
123	Bienes Inmuebles, Infraestructura y Construcciones en Proceso					
124	Bienes Muebles	13,631.42			13,631.42	
1246	Maquinaria, Otros Equipos y Herramientas	13,631.42			13,631.42	
125	Activos Intangibles					
126	Depreciación, Deterioro y Amortización Acumulada de Bienes					
127	Activos Diferidos					
128	Estimación por Pérdidas o Deterioro de Activos no Circulantes					
129	Otros Activos no Circulantes					

LIC. CARLOS HUMBERTO OLVERA RAMIREZ

LIC. GABRIEL FLORES CANCINO


Director Operativo del FOPROVEP


Director General de Recursos Materiales y Servicios

GOBIERNO CONSTITUCIONAL DEL ESTADO DE CHIAPAS
FOPROVEP
SISTEMA FIDEICOMISOS PÚBLICOS ESTATALES 2014
ANALITICO DE SALDOS MENSUAL

PERIODO: MAYO
CUENTA: 1246 Maquinaria, Otros Equipos y Herramientas

Fecha: 09/06/2014
 Pagina 4 de 17

NUMERO	Cuenta NOMBRE	SALDOS INICIALES DEL No. DE MAYO 2014		MOVIMIENTOS DEL MES		SALDOS FINALES AL 31 DE MAYO DE 2014	
		DEUDOR	ACREEDOR	DEBE	HABER	DEUDOR	ACREEDOR
1246	Maquinaria, Otros Equipos y Herramientas	13,631.42				13,631.42	
1246 2	Maquinaria y Equipo Industrial	13,631.42				13,631.42	
1246 2101	Adquisición con recursos presupuestales	13,631.42				13,631.42	
1246 21012008	Ejercicio 2008	13,631.42				13,631.42	
1246 21012008 0001	Video proveedor powelle S46 V11H283220	8,941.25				8,941.25	
1246 21012008 0002	Norton Security 2009 SL CD 1 Usuario	2,309.15				2,309.15	
1246 21012008 0003	Impresora Laser HP Monocromatica F2015 27/PPM No. de serie CNB1N54610	2,381.02				2,381.02	